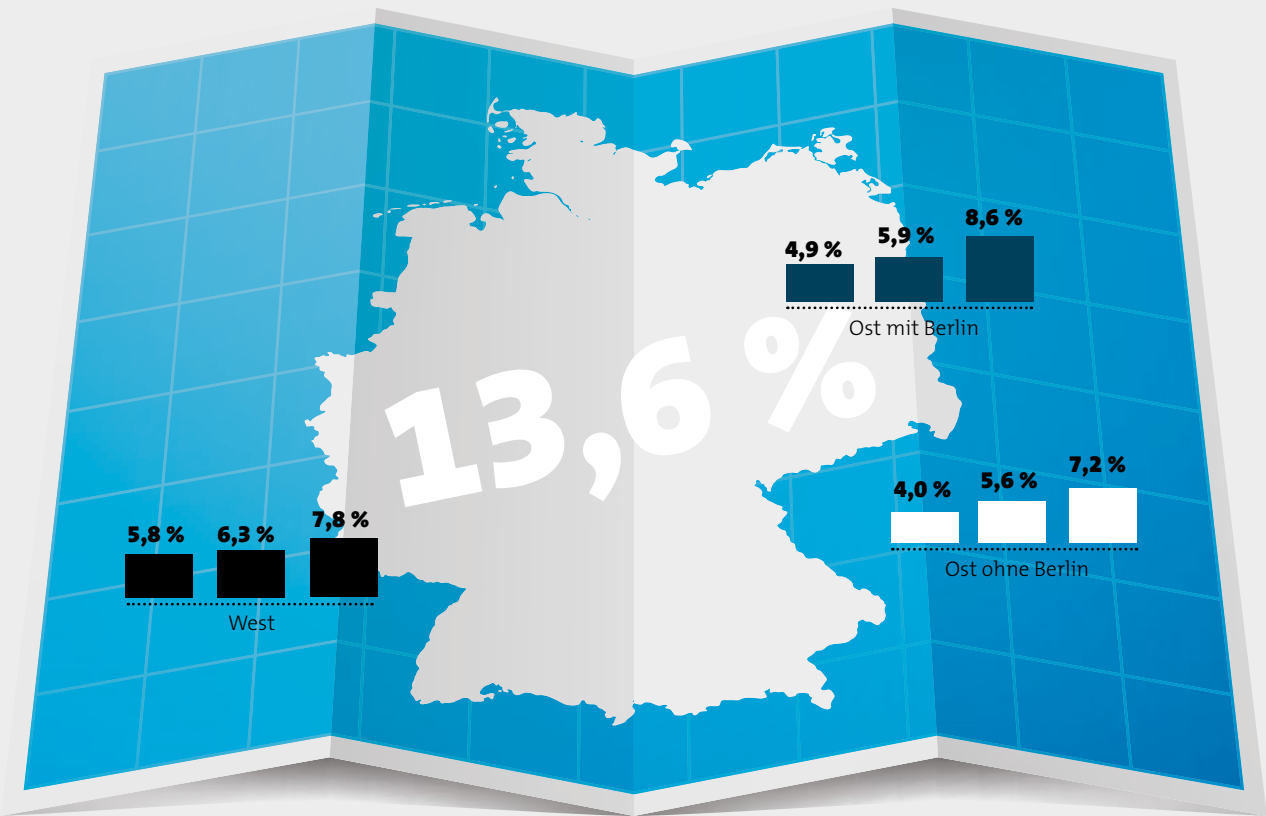


Gründungen im Ost-West-Vergleich

In Deutschland ist die Gründungsquote* der Bundesländer im Westen vergleichsweise etwas höher als die der ostdeutschen Bundesländer.

Der Ost-West-Vergleich der Gründungsquote zeigt, dass in allen Zeitabschnitten die unternehmerische Aktivität in Westdeutschland höher ist als in Ostdeutschland. Bezieht man Berlin jedoch in die Betrachtung mit ein und rechnet es den ostdeutschen Bundesländern zu, kehrt sich dieses Bild für 2021–2022 um.



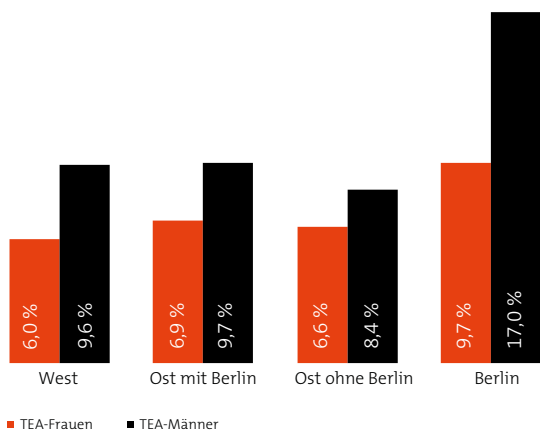
Jahr	West	Ost mit Berlin	Ost ohne Berlin	Berlin
2021–2022	7,8 %	8,6 %	7,2 %	13,6 %
2011–2012	6,3 %	5,9 %	5,6 %	7,1 %
2001–2002	5,8 %	4,9 %	4,0 %	5,2 %

Gefördert durch:



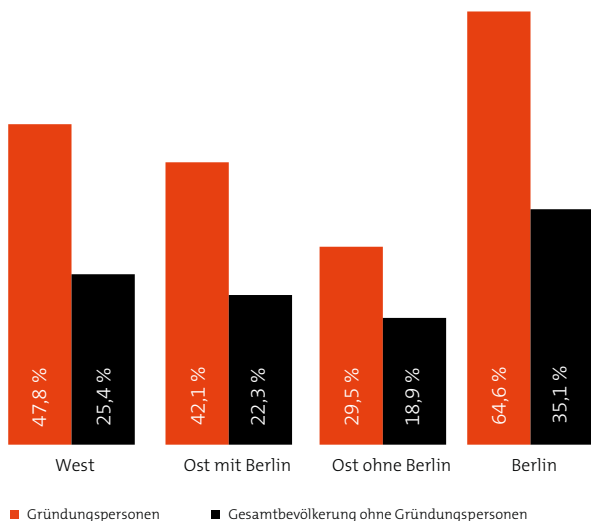
aufgrund eines Beschlusses des Deutschen Bundestages

* Gründungsquote: Die TEA (Total early-stage Entrepreneurial Activity)-Quote bezeichnet den Prozentanteil derjenigen 18–64-Jährigen, die während der letzten 3,5 Jahre ein Unternehmen gegründet haben und/oder gerade dabei sind, ein Unternehmen zu gründen, an allen 18–64-Jährigen.



Gründungsaktivitäten in West- und Ostdeutschland nach Geschlecht, 2022

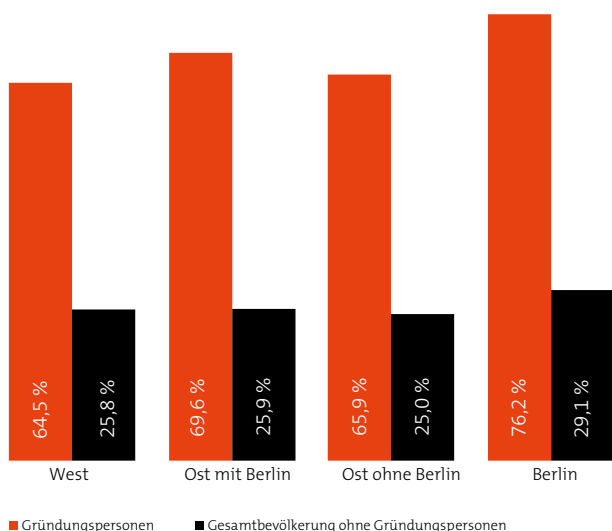
Sowohl in Ostdeutschland als auch in Westdeutschland gilt, dass Männer häufiger gründen als Frauen. Der Unterschied zwischen den Geschlechtern ist jedoch im Osten etwas geringer als im Westen. Insgesamt sind die Gründungsquoten von Frauen in Ostdeutschland geringfügig höher als in Westdeutschland. Bezieht man jedoch wiederum Berlin in die Betrachtung mit ein und rechnet es den ostdeutschen Bundesländern zu, gleicht sich das Verhältnis zwischen Ost und West an.



Einschätzung der Gründungschancen in West- und Ostdeutschland, 2022

Die Gründungschancen werden erwartungsgemäß sowohl in Westdeutschland als auch in Ostdeutschland von den Gründungspersonen höher eingeschätzt als in der Gesamtbevölkerung. Im Westen werden in beiden Gruppen höhere Gründungschancen gesehen als im Osten. Wird Berlin in die Betrachtung mit einbezogen und dies dem Osten zugeordnet, verringert sich der Unterschied, es bleibt jedoch weiter ein Abstand bestehen.

Prozentanteil der 18–64-Jährigen, die folgender Aussage zustimmen: „In den nächsten sechs Monaten ergeben sich in der Region, in der Sie leben, gute Möglichkeiten für eine Unternehmensgründung.“



Einschätzung der Gründungsfähigkeiten in West- und Ostdeutschland, 2022

Die Unterschiede in den Gründungsquoten zwischen Ost und West liegen nicht an sich unterscheidenden Gründungsfähigkeiten. Diese sind in den ost- und westdeutschen Bundesländern auf einem nahezu gleichen Niveau. Bei den Gründungspersonen ist dies sogar im Osten ohne Berlin der Fall. Zieht man Berlin in die Betrachtung mit ein und rechnet dies Ostdeutschland zu, besteht auch für die Gesamtbevölkerung im Osten eine höhere Einschätzung der Gründungsfähigkeiten.

Prozentanteil der 18–64-Jährigen, die folgender Aussage zustimmen: „Sie haben das Wissen, die Fähigkeit und die Erfahrung, die notwendig sind, um ein Unternehmen zu gründen.“